

1. Zabawa słuchowa - ”Złap głoskę j”

Rodzic wypowiada różne słowa. Gdy w słowie występuje głoska j, dziecko wykonuje rękami ruch łapania (wyrzut rąk przed siebie i zaciśnięcie pięści). Gdy w słowie nie ma wskazanej głoski – dzieci siedzą. Przykładowy zestaw słów: Jacek, jadalnia, jarzębina, jeż, jeleń, kajak, klej, pajak, kij, czarodziej, kolej, kolejka, pokój, maj, tramwaj, Jan, Maja...

2. Zabawa - „ Bingo sylabowe”

Jedno z rodziców rzuca piłkę do dziecka i wypowiada jakąś sylabę. Dziecko kończy wyraz i odrzuca piłkę. Po pewnym czasie następuje zamiana ról i dziecko rzuca piłkę do rodzica, wymawiając pierwszą sylabę słowa.

3. Quiz - Co wiemy o Świątach Wielkanocnych

Rodzic zadaje pytania. Dziecko ma 10 sylwet pisanek wyciętych z kartonu. Jeżeli dziecko poda złą odpowiedź na pytanie, daje rodzicowi 1 sylwetę pisanki. Na koniec dziecko wykupuje fanty (pisanki), np. śpiewając piosenkę, recytując wierszyk czy wykonując jakieś ćwiczenie ruchowe. Przykładowe pytania – dziecko wybiera właściwą odpowiedź.

☒ Święta Wielkanocne obchodzimy zawsze:

- a) latem c) wiosną

☒ Jajka pomalowane jednym kolorem nazywamy:

- a) pisankami b) kraszankami

☒ Śmigus – dyngus obchodzimy w:

- a) lany wtorek b) lany poniedziałek

☒ Malowane jajka w różne wzorki nazywamy:

- a) kraszankami b) pisankami

☒ Podczas śniadania wielkanocnego dzielimy się:

- a) opłatkiem b) jajkiem

☒ Co święcimy w Niedzielę Palmową?

- a) jajka b) palmę

☒ Jak nazywamy koszyczek z jedzeniem, który święcimy w Wielką sobotę?

- a) święconka b) plecionka

☒ Jakie potrawy możemy znaleźć na wielkanocnym stole?

- a) jajka, barszcz biały b) zupa grzybowa, karp

☞ Jakie ciasta możemy znaleźć na wielkanocnym stole?
a) mazurek b) pierniczki

☞ Dawny zwyczaj wielkanocny polegał na:
a) chodzeniu z gwiazdą b) chodzeniu z kogucikiem

4. Wielkanoc z jajkiem i zającem – nauka I zwrotki, utrwalenie refrenu piosenki.

Utwór dostępny do wysłuchania pod adresem:

<https://www.youtube.com/watch?v=Pz26iRqOrQsqOrQs>

Święta Wielkanocne”
(tekst piosenki)

I
Skacze drogą zając, skacze pomalutku.
Przykucnął za płotem, hop i już w ogródku.
Kic, kic, kic cichutko, skrada się do domu.
Każdemu zostawia prezent po kryjomu.

REF.: Święta Wielkanocne z jajkiem i zającem,
Słoneczne i pachnące Święta Wielkanocne.

Idą chłopcy drogą, idą pomalutku.
Przykucnęli cicho, hop i już w ogródku.
Naraz śmiech i wrzawa, śmigus – dyngus krzyczą
i dziewczynki łapią i wodą je chłapią.

REF.: ... ,


- ⑩ ćwiczenia emisyjne - powtarzanie fragmentów melodii na sylabach, np. la...
- ⑩ ćwiczenia rytmiczne -realizowanie rytmu poprzez klaskanie, tupanie, wybijanie
- ⑩ nauka I zwrotki piosenki, metodą ze słuchu,
- ⑩ wspólny śpiew z towarzyszeniem nagrania


5. Praca plastyczna „ Wielkanocne pisanek” - technika dowolna.


Zamieściłam poniżej kontury jajek z wzorami oraz szablon bez wzoru.
Poniższe wzory można wydrukować na sztywniejszym kartonie lub na papierze ksero. W tym drugim przypadku proponuję wyciąć dziecku wykonaną pisanekę i nakleić ją na karton z bloku technicznego.


Natomiast wykonaną pisanekę na sztywnym kartonie też można wyciąć i umieścić ją na specjalnej podstawie.

Dziękujemy bardzo za przesłanie zdjęć prac dzieci. Cieszymy się, że dzieci pięknie pracują.









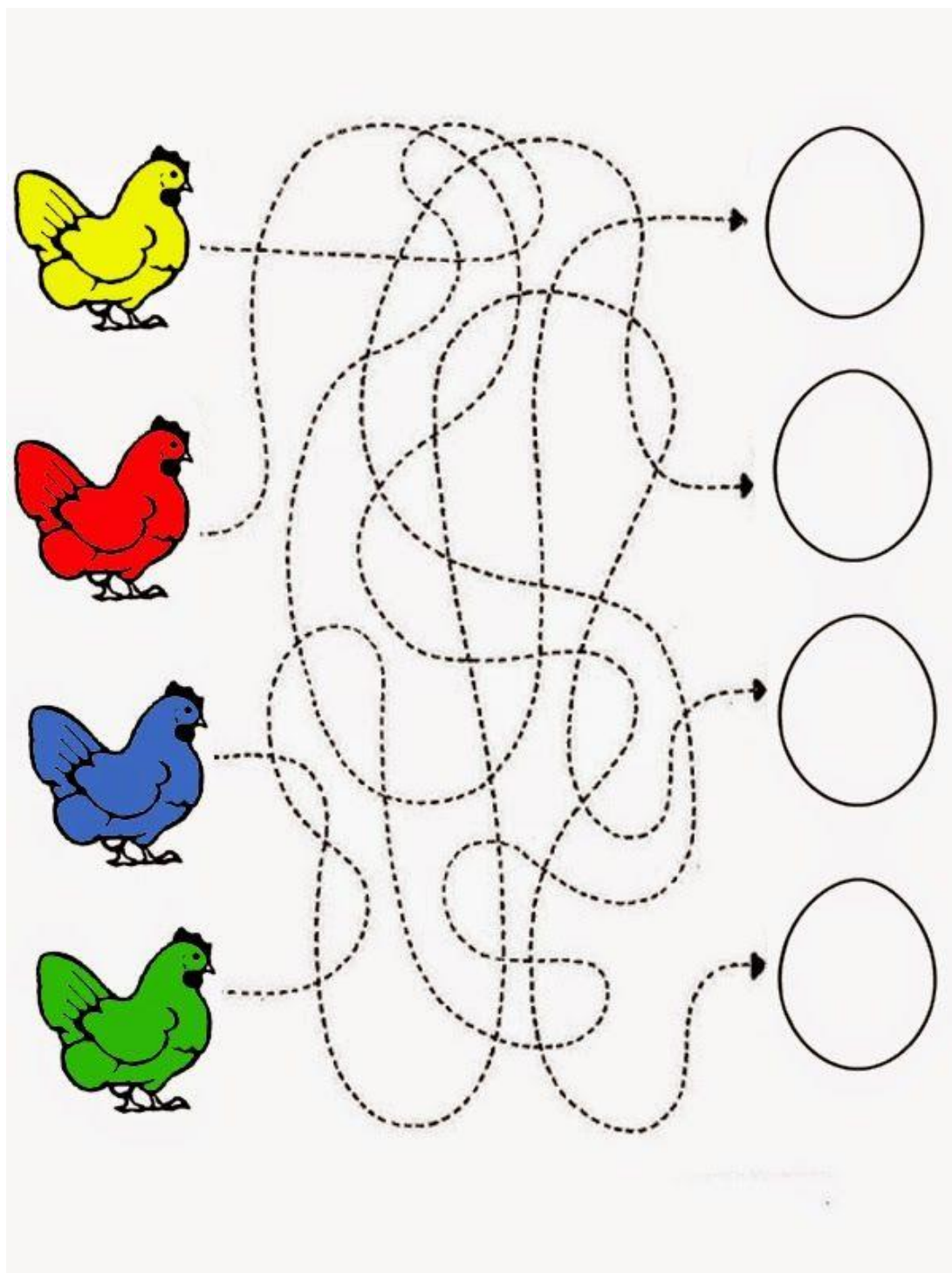
Propozycje sposobu wykonania pisanki.





przeplatanka

Zadania dodatkowe dla chętnych dzieci (proszę wydrukować karty pracy).

Doprowadź kury do jajek, pokoloruj je na odpowiedni kolor – ćwiczenia grafomotoryczne (liczę na dokładność rysowania po linii).




Obrazkowe sudoku – wytnij obrazki, które się znajdują poniżej diagramu.
 Wklej je w odpowiednie puste miejsca, tak aby w żadnym rzędzie ani szeregu nie było dwóch jednakowych obrazków.



Mamo, tato poczytaj ze mną. Utrwalamy poznaną literkę „J j”.

Wytnij wyrazy i ułóż z nich zdania. Przyklej je obok odpowiednich obrazków.



Wyrazy do ułożenia zdań.

| | | |
|--------------|--|--|
| Julia | | |
|--------------|--|--|

| | | |
|-----------|--|--|
| To | | |
|-----------|--|--|

| | | |
|--------------|--|--|
| Jacek | | |
|--------------|--|--|

| |
|----------------|
| kolejka |
|----------------|



| |
|---------------|
| Janka. |
|---------------|

| |
|---------------|
| bajki. |
|---------------|

| |
|-------------|
| las. |
|-------------|

| |
|-----------|
| ma |
|-----------|

| |
|---------------|
| maluje |
|---------------|





Pozdrawiamy
Małgorzata Milczarek
Bożena Grelowska